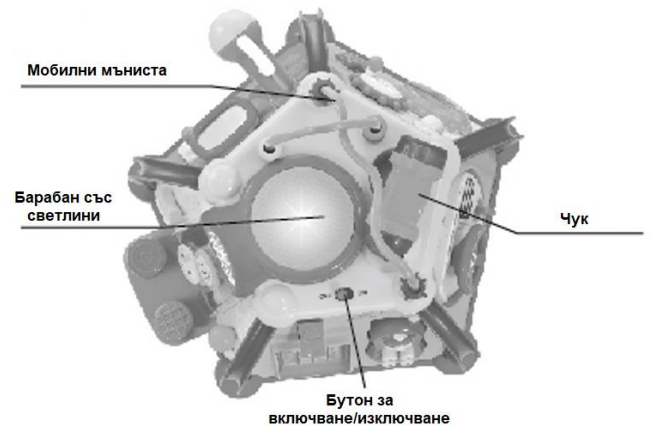
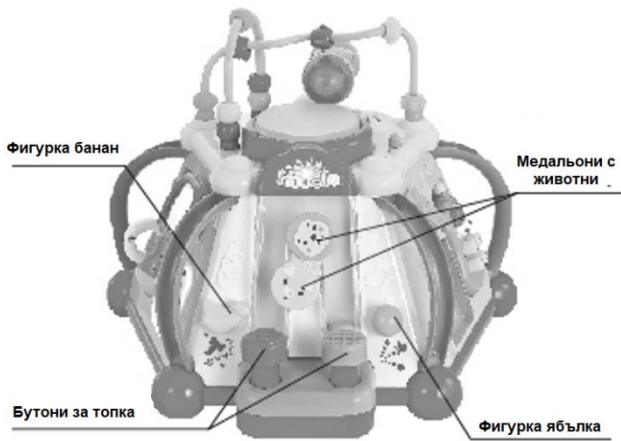
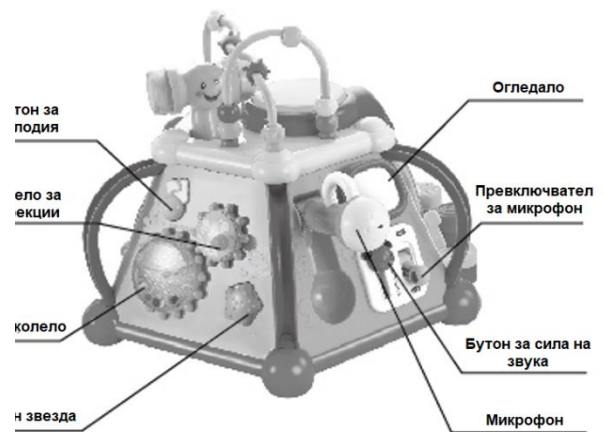
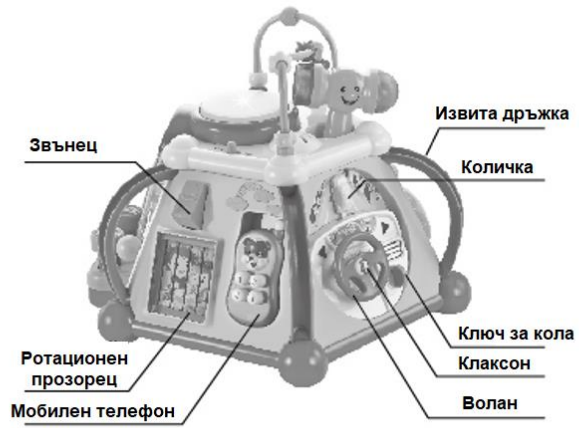




ПИРАМИДА С ДЕЙНОСТИ
ИНСТРУКЦИИ



ВЪВЕДЕНИЕ



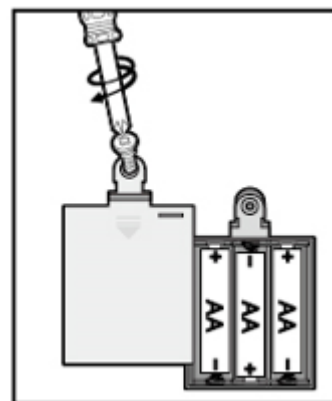
СЪДЪРЖАНИЕ

- Пирамида с прикачени аксесоари
- Играчка чук
- Играчка телефон
- Инструкции

ИНСТАЛАЦИЯ НА БАТЕРИИТЕ

Пирамидата работи с 3 батерии 1.5V, AA (не са включени). Батериите трябва да се монтират и заменят от възрастен, както следва:

1. Уверете се че играчката е изключена, след това развийте капака на отделението за батерии под нея с помощта на отвертка с кръстосана глава (не е включена).
2. Отстранете използваните батерии (ако има такива) и поставете новите батерии в отделението на местата, посочени от съответствието между символите за полярност + и - в отделението и върху батериите.
3. Поставете обратно капака и го фиксирайте.



ФУНКЦИИ

Бутон за включване/изключване

За да започнете, включете играчката, като преместите бутона за включване/изключване в позицията ON. Не забравяйте да изключите играчката ако не я използвате, за да избегнете разхода на батерията.



Барабан

Натиснете големия, кръгъл бутон на върха на пирамидата. Насладете се на светлините и слушайте звуците на барабана.




Плъзгащи се маниста

Две арки с мъниста, които могат да се въртят и местят по тях.



Училище за кормуване

Когато завъртите волана, колата се движи наляво и надясно.



Завъртете ключа, за да запалите колата.



Натиснете този бутон, за да клаксонирате.



Музикална нота

Натиснете бутона под формата на музикална нота, за да слушате песен.




Колело с лост

Завъртете това колело и гледайте как голямото колело се върти с него!



Голямо колело

Фигурките на рибките "плуват" във водата, докато голямото колело се върти.



Звездичка

Натиснете бутона във формата на звезда, за да чуete една от 8-те песни.



Караоке

Вдигни микрофона от стойката и му говори или пей.



Звуков панел

Натиснете превключвателя и плъзгача за сила на звука.



Огледало с телевизор

Вдигнете превключвателя в позиция ON и ще видите звезда в огледалото!



Мобилен телефон

Извадете телефона от стойката, натиснете бутоните и го доближете до ухото си.



Прозорец с картини

Натиснете бутон за звънеца, за да промените изображението в прозореца. Можете да видите 3 различни изображения. Всеки от тях е придружен от звуци:

- Пеенето на петела
- Птичи чуруликане
- Миене на зъби
- Аплодисменти
- Песен за рожден ден
- Мозъчета
- Хъркане
- Приспивна песен



Играчка чук

Ударете бутоните на играчката с чука, за да задвижите топката нагоре, докато медальоните с животни се въртят.





Фигурки с шнур

Дърпайте фигурките на ябълката и банана. Ако ги пуснеш, те се връщат на мястото си.

ПОДДРЪЖКА НА ИГРАЧКИТЕ

- Поддържайте играчката чиста, като я избърсвате често с мека кърпа.
- Не излагайте играчката на пряка слънчева светлина или на високи температури.
- Извадете батериите от играчката, ако не я използвате.
- Не разглобявайте играчката и не я оставяйте да пада върху твърди повърхности.
- Не излагайте играчката на висока влажност и не я потапяйте във вода, тъй като електрическите компоненти могат да се повредят.
- Ако звуците са изменени, вземете следните мерки: Изключете играчката, извадете батериите и оставете играчката да престои няколко минути. След това поставете нови батерии и рестартирайте играчката.

ИЗПОЛЗВАНЕ НА БАТЕРИИ

- Батериите трябва да се монтират, сменят и зареждат само от възрастни. Съхранявайте батериите, акумулаторите или зарядните устройства на място, недостъпно за малки деца.
- Използвайте само батерии от препоръчания тип или такъв еквивалентен.
- Не използвайте стари и нови батерии или батерии от различен тип (стандартни, алкални или акумулаторни) едновременно.
- Преди да поставите батериите, уверете се че продуктът е изключен.
- Спазвайте инструкциите за полярност + и -, когато поставяте батериите.
- Незабавно извадете изтощените батерии от продукта. Не използвайте метални или остри предмети, за да извадите батериите от отделението.
- Извадете батериите от продукта преди зареждане.

- Не се опитвайте да зареждате неакумулаторни батерии.
- Извадете батериите от продукта, ако той няма да бъде използван дълго време.
- Не разглобявайте, не удряйте батериите и не ги излагайте на високи температури. Не оставяйте батериите в контакт с вода.
- Не изхвърляйте батериите в огън, тъй като могат да експлодират.
- Спазвайте стриктно всички инструкции относно безопасното използване на батериите, за да избегнете повредата им и изтичане на течност. Киселината в батериите може да причини наранявания.
- Защитете околната среда! Оставете електрически и електронни продукти и батерии, от които вече не се нуждаете, в специализиран събирателен център. Не ги изхвърляйте заедно с битови отпадъци.

Произведен в Китай.

Производител:

S.C.INTERTOV ZONE S.R.L,

Bucuresti, sector 2, str, Caminului r. 6

Тел.: 021-405.06.09

